





wetrok

chemie pro profesionální a průmyslové čištění





Wetrok - průmyslové a základní čištění (základní řada)

wetrok®		Remat	pro základní a průmyslové čištění, odmyváání polymerů	
<p>Koncentrovaný, mírně pěnový, odstraňuje filmy z polymerů a vosků a nečistoty všeho druhu.</p> <p>použití: K základnímu mytí vodovzdorných a vůči alkáliím odolných povrchů čistícími automaty, jednodetoučovými stroji nebo ručně. Rovnoměrně smočít podlahu a nechat 5-10 min. působit, ale nenechat zaschnout. Rozpuštěnou nečistotu odsát, popřípadě podlahu následně opláchnout. Není vhodný pro čištění linolea a průběžné mytí podlah ošetřených polymerovými disperzemi, podlah dřevěných, asfaltových a gum.</p>				
dávkování na 10 litrů vody:			balení: kanystr 10l 	
jednotka: 1	ručně			strojem
lehké znečištění	0,1			
střední znečišt.	0,1-0,5			
silné znečištění	0,5-1			

wetrok®		Relino	pro základní čištění a odstraň. polymerů z linolea	
<p>Prostředek pro základní a důkladné čištění a odstraňování akrylátových škráloupů. Neobsahuje alkálie působící zabarvení nebo vyblednutí.</p> <p>použití: Nanést pravidelně na podlahu a nechat působit 5-10min. Nenechat zaschnout. Podlahu vydrhnout, rozpuštěnou špínu odsát a poté opláchnout. K odstranění škráloupů nechat působit 10min, strojem vydrhnout a nechat působit dalších 10min. Přidat vodu a znovu drhnout, rozpuštěnou špínu odsát a podlahu opláchnout. Není vhodné pro lakované dřevo, povrchy z asfaltu a přírodní gumy.</p>				
dávkování na 10 litrů vody:			balení: kanystr 10l 	
jednotka: 1	ručně			strojem
odstran. vosků	1:1			
lehké znečištění	0,1-0,5			
silné znečištění	0,5-1			



Wetrok - průběžné čištění, čistící a ošetřující prostředky (základní řada)

wetrok®		Resal	Pro víceúčelové použití, vhodný na ošetřené podlahy	
<p>K čištění všech povrchů znečištěných mastnotou, hodí se rovněž k umývání nádobí. Je neutrální pH, šetří pokožku a neobsahuje rozpouštědla a barevné látky.</p> <p>použití: V jednodetoučovými stroji a automatech, nebo ručně. Oplachování není nutné.</p>				
dávkování na 10 litrů vody:			balení: kanystr 10l 	
jednotka: 1	ručně			strojem
lehké znečištění	0,05			
střední znečišt.	0,1-0,3			
silné znečištění	0,4<			

wetrok® Remop univerzální prostředek s vůní pro průběžné čištění

Málo pěnicí na čištění podlah, lehce kyselý a parfémovaný.

použití:
K výživujícímu čištění omyvatelných podlahových krytin (PVC, přírodní a umělé hmoty, zvonivka (cihla), asfalt, linoleum, pryž, atd.).

dávkování na 10 litrů vody:			balení: kanystr 10l 
jednotka: 1	ručně strojem		
lehké znečištění	0,1-0,2		
silné znečištění	0,2-0,3		

wetrok® Alcosal univer. prostř. pro ruční čištění zař. povrchů a podlah

Na bázi alkoholu a aktivních mycích látek k běžnému čištění veškerých povrchů, zejména skla, keramiky, ušlechtilé oceli, kamene, umělých hmot atd. Rychle schne bez šmouh, je lehce parfémován a uchovává lesk.



použití:
Povrch umýt nevelkým množstvím roztoku a nechat uschnout. Není třeba přešťovat. Podlahy kryté ochrannou vrstvou nečistit nikdy více než 5% roztokem. Nepatrně zatěžuje životní prostředí.

dávkování na 10 litrů vody:			balení: kanystr 10l 
jednotka: 1	ručně		
lehké znečištění	0,2		
silné znečištění	0,2<		
čištění oken	0,1		



wetrok® Redur pro kamenné podlahy a podlahy sportovních hal



Vhodný na povrchy sport. hal jako polyuretan, PVC. Rychle schne bez šmouh. Dávkování více než 0,2l vytváří mírně lesklý film odolný proti stopám.

použití:
V náradí na mokré čištění, nebo strojích s odsáváním. Při ručním čištění nanést roztok a po krátkém působení vytřít špinavou vodu. Zkoušeno podle normy DIN 18032/ETS pro čištění a ošetřování podlah sportovních hal (max. dávk. 0,2l). Používat jen ředěný!



dávkování na 10 litrů vody:			balení: kanystr 10l 
jednotka: 1	ručně strojem		
lehké znečištění	0,1-0,2		
silné znečištění	0,2-0,3		
„sport“ povrchy	max. 0,2		

Wetrok - čištění sanitárních zařízení (základní řada)


wetrok®		Calexan sanitární čistič
<p>Kyselý čistící prostředek s dezodoračním účinkem pro intenzivní čištění všech kyselinovzdorných povrchů, zařízení koupališť, WC, umyvadel, obkladů apod. Odstraňuje vápenaté usazeniny, tuky a organická znečištění.</p> <p>použití: Pro ruční čištění čistícím roztokem, při silném znečištění, nebo odstraňování vápenatých usazenin neředěný nanést na povrch a nechat působit. Nekyselinovzdorný mat. (spáry obkladů) předem namočit čistou vodou.</p>		
dávkování na 10 litrů vody:		balení: kanystr 10l
jednotka: 1	ručně	 
lehké znečištění	0,1-1	
silné znečištění	1-3	
základní čištění	neředěný	



wetrok®		Reocid parfemovaný sanitární čistič
<p>Mírně kyselý čistící prostředek s intenzivní dlouhotrvající vůní pro každodenní čištění kyselinovzdorných povrchů, WC, umyvadel, obkladů apod. Při pravidelném použití zabráňuje tvoření vápenatých usazenin.</p> <p>použití: Pro ruční čištění čistícím roztokem, při silném znečištění neředěný nanést na povrch, nechat působit a otřít.</p>		
dávkování na 10 litrů vody:		balení: 10x láhev 1.l
jednotka: 1	ručně	 
lehké znečištění	0,1-0,2	
střední znečišt.	0,2-0,5	
silné znečištění	neředěný	



Wetrok - čištění koberců (základní řada)



wetrok®		Karpex čistič koberců rozstřík. extrakcí a odstraňovač skvrn
<p>Nepěňivý, vhodný pro všechny druhy koberců ze syntetických vláken. Nevhodný na vlněné koberce.</p> <p>použití: Rozstříkovací tryskou koberec postříkat čistícím roztokem, nechat 10 min. působit a potom propláchnout čistou vodou nebo čistícím roztokem a odsát. Koberec nikdy nepromočít. Spotřeba: 1L roztoku na 30-50m²</p>		
dávkování na 10 litrů vody:		balení: kanystr 10l
jednotka: 1	ručně	 
postřík/extrakce	0,1-0,3	
extrakce	0,3 – 1	
silné znečištění	v kombinaci s Exal	



Wetrok – polymerové disperze a impregnace (prémiová řada)



wetrok	Mepol H	samoleštící disperze s lesklým ochr. filmem
<p>Vytváří extrémně odolný lesklý ochranný film. Vhodný pro metodu Speed a Ultra-Speed. K ošetření elastických podlahovin z PVC, linolea, gumy, syntetického kaučuku, atd. a lehce porézních přírodních a umělých kamenů. Silně porézní povrchy impregnovat před ošetřením Wetrok Porosolem. Není vhodný pro neimpregnované dřevěné obklady. Uchovávat v dobře uzavřené nádobě.</p> <p>použití: Podlahu důkladně vyčistit Wetrok Relinem, Rematem, pravidelně nanést. Provést 1-3 nátěry, mezi nátěry nechat za dobrého větrání 30-60min. schnout. Spotřeba: 20-30g/m² pro 1 nátěr.</p>		
jednotka: 1 ručně	dávkování: neředěný	balení: 10x láhev 1.1  

wetrok	Mepol HM	samoleštící disperze s matným ochr. filmem
<p>Vytváří extrémně odolný matný ochranný film. Vhodný pro metodu Speed a Ultra-Speed. K ošetření elastických podlahovin z PVC, linolea, gumy, syntetického kaučuku, atd. a lehce porézních přírodních a umělých kamenů. Silně porézní povrchy impregnovat před ošetřením Wetrok Porosolem. Není vhodný pro neimpregnované dřevěné obklady. Uchovávat v dobře uzavřené nádobě.</p> <p>použití: Podlahu důkladně vyčistit Wetrok Relinem, Rematem, pravidelně nanést. Provést 1-3 nátěry, mezi nátěry nechat za dobrého větrání 30-60min. schnout. Spotřeba: 20-30g/m² pro 1 nátěr.</p>		
jednotka: 1 ručně	dávkování: neředěný	balení: 10x láhev 1.1  



wetrok	Mepol HX	disperze s lesklým filmem odolná dezinfekci
<p>Vytváří extrémně odolný matný ochranný film. Vhodný pro metodu Speed a Ultra-Speed. K ošetření elastických podlahovin z PVC, linolea, gumy, syntetického kaučuku, atd. a lehce porézních přírodních a umělých kamenů. Silně porézní povrchy impregnovat před ošetřením Wetrok Porosolem. Není vhodný pro neimpregnované dřevěné obklady. Uchovávat v dobře uzavřené nádobě. DIN pro povrchy sportovních hal!!</p> <p>použití: Podlahu důkladně vyčistit Wetrok Relinem, Rematem, pravidelně nanést. Provést 1-3 nátěry, mezi nátěry nechat za dobrého větrání 30-60min. schnout. Spotřeba: 20-30g/m² pro 1 nátěr.</p>		
jednotka: 1 ručně	dávkování: neředěný	balení: 10x láhev 1.1  

wetrok		Mepol HMA		vodivá disperze s matným ochr. filmem	
<p>K ošetřování antistatických a elektricky vodivých podlahovin např. v operačních sálech, počítačových místnostech, tel. ústřednách, výrobních prostorách atd.</p> <p>použití: Podlahu důkladně vyčistit Wetrok Relinem, Rematem, pravidelně nanést. Provést 1 nátěr a nechat za dobrého větrání 30-60min. schnout. Před nanášením nové vrstvy musí být starý film odstraněn. Spotřeba: 20-30g/m2.</p>					
<p>dávkování:</p> <p>jednotka: 1 ručně</p>		<p>neředěný</p>		<p>balení: 10x láhev 1.1</p>  	

wetrok		Polish		samolešticí tekutý vosk	
<p>K ošetření obložení, parket, korku, dřevitého cementu, linolea, keramických obkladaček atd.</p> <p>použití: Před nanášením protřepat, podlaha musí být čistá a suchá. Tence nanést u impregnovaných podlah jednu vrstvu (popřípadě zředit 1:1), u neimpregnovaných dvě vrstvy. Vyhnout se příliš silné vrstvě, mezi nátěry nechat 60min. schnout. Nádoby dobře uzavřít, chránit před mrazem. Spotřeba: 20-40 g/m2.</p> <p>udržovací čištění: Mokrě vytírání, periodické leštění. V případě silného znečištění sprejové čištění ředěným Polishem 1:1, nebo smočit roztokem 1:10 až 1:20 a vyleštit.</p>					
<p>dávkování:</p> <p>jednotka: 1 ručně</p>		<p>neředěný</p>		<p>balení: 10x láhev 1.1</p>  	
<p>ošetř. podlahy 1:1</p> <p>neošetřené podl. neředěný</p> <p>udržovací čištění 1:1</p>					



wetrok		Stoner		k ošetř. a leštění kamen. podlah Ultraspeedem	
<p>Akrylátová disperze pro strojní leštění, vytváří výrazně lesklý opakovaně lešitelný ochranný film.</p> <p>použití: Podlahu důkladně umýt Wetrok Exalem nebo Salaxem, rovnoměrně nanést neředěný Stoner v jedné nebo dvou tenkých vrstvách (mezi nátěry nechat uschnout) a vyleštit vysokoobrátkovým strojem se žlutým ultraspeedovým kotoučem PAD. Spotřeba: cca 25 g/m2 na jeden nátěr</p> <p>průběžné- mokré čištění: podlahu umýt nevelkým množstvím ředěného roztoku a podle potřeby možno přešetřit žlutým kot. PAD.</p> <p>průběžné čištění- sprejová metoda: ředěným roztokem podlahu lehce postříkat a vyleštit žlutým kotoučem PAD. Tuto metodu lze použít i k péči o neošetřené podlahy jako časově úspornější alternativu.</p>					
<p>dávkování:</p> <p>jednotka: 1 ručně strojem</p>		<p>neředěný až 1:1</p>		<p>balení: 10x láhev 1.1</p>  	
<p>spray metoda neředěný až 1:1</p> <p>nanášení Florfix neředěný</p> <p>udržovací čištění 3%</p>					



wetrok®		Porosol	bezbarvá impregnace, plnič pórů
<p>Pro všechny porézní povrchy jako přírodní a umělý kámen, tvrdý kámen, keramické obkladačky, linoleum, gumu atd. Uzavírá póry, ošetřené plochy jsou bezprašné a snadno se čistí. Neovlivňuje difúzi vodních par.</p> <p>použití: Po základním čištění Wetrok Rematem nebo Exalem nanést Porosol, který musí zcela vsáknout do podkladu. Podle stupně pórovitosti nanést 1-3x, nevytvářet však vrstvu. Mezi jednotlivými nátěry nechat 30min. schnout. Spotřeba: 25-40 g/m2 podle poréznosti</p>			
dávkování:			balení: 10x láhev 1.l 
jednotka: 1	ručně		
silně savé podlh.	neředěný		
málo savé podlh.	1:1		


wetrok®		Imprasol	bezbarvá transpar. impregnace, plnič pórů
<p>Pro všechny porézní povrchy jako přírodní a umělý kámen, tvrdý kámen, keramické obkladačky, linoleum, gumu atd. Uzavírá póry, ošetřené plochy jsou bezprašné a snadno se čistí. Neovlivňuje difúzi vodních par. Vhodný i pro venkovní použití.</p> <p>použití: Podlahu dobře vyčistit. Podlaha musí být před ošetřením čistá, suchá a zbavena stárých nánosů/vrstev. Wetrok Imprasol nanese nanášecím přístrojem tak, aby byla plocha kompletně navlhčená. materiál nechat proniknout. Nenechat zaschnout. Přebytky produktu setřít. Nechat dobře zaschnout. Spotřeba: 25-40 g/m2 podle poréznosti</p>			
dávkování:			balení: 10x láhev 1.l 
jednotka: 1	ručně		
silně savé podlh.	neředěný		
málo savé podlh.	neředěný (spraymetodou)		

wetrok®		US Restorer	sprejový čistič pro metodu ultraspeed
<p>Podlahu čistí, usnadňuje odstraňování stop způsobených provozem a po přešetření strojem Ultraspeed nebo Highspeed vytváří intenzivní lesk. Vhodný i pro stroje s běžnými otáčkami. Při aplikaci na podlahy ošetřené polymerovou disperzí částečně restauruje opotřebené („ochozené“) části povrchu.</p> <p>použití: <i>sprejová metoda:</i> podlahu lehce vyčistit a rozprašovačem úsporně postříkat neředěným přípravkem a ihned zpracovat sprejovým kotoučem PAD. Kotouč včas otočit nebo vyměnit jakmile je nasycen nečistotou. Při velkoplošném čištění případně přešetřit při druhém pracovním pochodu. <i>mokrý čištění:</i> podlahu umýt strojem roztokem US Restoreru a po oschnutí vyleštit kotoučem PAD.</p>			
dávkování:			balení: 10x láhev 1.l 
jednotka: 1	strojem		
	neředěný		

Wetrok - průmyslové a základní čištění (prémiová řada)

wetrok®		Antivax pro základní čištění na všechny vodovzdorné plochy		
<p>Vysoce výkonný čistič. K odstranění všeobecného průmyslového znečištění olejů a mostnot . Hodící se i k odstranění voskové vrstvy.</p> <p>použití: K základnímu mytí vodovzdorných a vůči alkáliím odolných povrchů čistícími automaty, jednodetoučovými stroji nebo ručně. Není vhodný pro čištění linolea a průběžné mytí podlah ošetřených polymerovými disperzemi, podlah dřevěných, asfaltových a gum.</p>				
dávkování na 10 litrů vody:			balení: kanytr 10l 	
jednotka: 1	ručně			strojem
lehké znečištění	0,05-0,1			
střední znečišt.	0,2-0,5			
základní čištění	1-3			

wetrok®		Antivax forte pro základní a průmyslové čištění, odmyváání polymerů		
<p>Vysoce výkonný čistič. K odstranění všeobecného průmyslového znečištění olejů a mostnot . Hodící se i k odstranění voskové vrstvy.</p> <p>použití: K základnímu mytí vodovzdorných povrchů čistícími automaty, jednodetoučovými stroji nebo ručně. Hodí se také k čištění nezapčetěných dřevěných podlah a k základnímu čištění linolea. Není vhodný k čištění podlah ošetřených polymerovou disperzí.</p>				
dávkování na 10 litrů vody:			balení: kanytr 10l 	
jednotka: 1	ručně			strojem
lehké znečištění	0,05-0,1			
střední znečišt.	0,2-0,5			
základní čištění	3-konzentrát			

wetrok®		Remat forte pro základní a průmyslové čištění, odmyváání polymerů		
<p>Konzentrováný, mírně pěnivý, odstraňuje filmy z polymerů a vosků a nečistoty všeho druhu.</p> <p>použití: K základnímu mytí vodovzdorných a vůči alkáliím odolných povrchů čistícími automaty, jednodetoučovými stroji nebo ručně. Rovnoměrně smočit podlahu a nechat 5-10 min. působit, ale nenechat zaschnout. Rozpuštěnou nečistotu odsát, popřípadě podlahu následně opláchnout Není vhodný pro čištění linolea a průběžné mytí podlah ošetřených polymerovými disperzemi, podlah dřevěných, asfaltových a gum.</p>				
dávkování na 10 litrů vody:			balení: kanytr 10l 	
jednotka: 1	ručně			strojem
střední znečišt.	0,1-0,5			
základní čištění	1-2			

wetrok[®] Rewit²⁰⁰⁰ pro základní a průmyslové čištění

použití:

dávkování na 10 litrů vody:

jednotka: 1	ručně	strojem
lehké znečištění	0,5-0,1	
střední znečišt.	0,2-0,5	
základní čištění	1-2	

	balení: kanytr 10l 	
---	--	--



wetrok[®] Porex koncentrát pro všechny umývatelné plochy a předměty

Vysoce účinný čistič k odstranění živočišných a rostlinných tuků / olejů. Nepěnivý. Bez rozpouštědla. Lehce alkalický. Lehce parfémovaný.

použití:
K čištění alkalicky stálých povrchů / Podlahových krytin / zařízení (PVC, Přírodní a umělé hmoty, zvonivka (cihla), asfalt, atd.). Pro podniky zpracovávající potraviny (kuchyně, rest. průmyslové a výrobní podniky).

dávkování na 10 litrů vody:

jednotka: 1	ručně	strojem
střední znečišt.	0,05-0,1	
silné znečištění	0,2-0,4	

	balení: kanytr 10l 	
---	--	--

wetrok[®] Indumat pro základní a průmyslové čištění

Koncentrovaný, mírně pěnivý, odstraňuje filmy z polymerů a vosků a nečistoty všeho druhu.



použití:
K základnímu mytí vodovzdorných a vůči alkáliím odolných povrchů čistícími automaty, jednodotoučovými stroji nebo ručně. Rovnoměrně smočít podlahu a nechat 5-10 min. působit, ale nenechat zaschnout. Rozpuštěnou nečistotu odsát, popřípadě podlahu následně opláchnout. Není vhodný pro čištění linolea a průběžné mytí podlah ošetřených polymerovými disperzemi, podlah dřevěných, asfaltových a gum.

dávkování na 10 litrů vody:



jednotka: 1	ručně	strojem
lehké znečištění	0,05-0,1	
střední znečišt.	0,2-0,5	
základní čištění	1-2	


	balení: kanytr 10l 	
---	--	--



Wetrok - průběžné čištění, čistící a ošetřující prostředky (prémiová řada)


wetrok®	2care	udržovací mycí prostředek pro průběžné čištění																
<p>K čištění a současnému obnovení ochranného ošetřujícího filmu. Při neředěném použití vzniká samolesknoucí vrstva (na polymerové bázi). Také vhodné pro čištění srej. metodou, pH-neutralní. Lehce parfémovaný.</p> <p>použití: K vyživujícímu čištění omyvatelných podlahových krytin (PVC, Přírodní a umělé hmoty, linoleum, pryž, atd.).</p>																		
<p>dávkování na 10 litrů vody:</p> <table border="1"> <tr> <td>jednotka:</td> <td>1</td> <td>ručně</td> <td>strojem</td> </tr> <tr> <td>lehké znečištění</td> <td colspan="3">0,1-0,2</td> </tr> <tr> <td>silné znečištění</td> <td colspan="3">0,3-0,5</td> </tr> <tr> <td>bezp. ošetření</td> <td colspan="3">koncentrát</td> </tr> </table>			jednotka:	1	ručně	strojem	lehké znečištění	0,1-0,2			silné znečištění	0,3-0,5			bezp. ošetření	koncentrát		
jednotka:	1	ručně	strojem															
lehké znečištění	0,1-0,2																	
silné znečištění	0,3-0,5																	
bezp. ošetření	koncentrát																	
		balení: kanystr 10l 																



wetrok®	Brill	udržovací mycí prostředek pro průběžné čištění												
<p>Na voskové bázi. Málo pěnící. Bez rozpouštědla. Lehce alkalický. Neparfémovaný.</p> <p>použití: K vyživujícímu čištění omyvatelných podlahových krytin (PVC, přírodní a umělé hmoty, zvonivka (cihla), asfalt, linoleum, pryž, atd.).</p>														
<p>dávkování na 10 litrů vody:</p> <table border="1"> <tr> <td>jednotka:</td> <td>1</td> <td>ručně</td> <td>strojem</td> </tr> <tr> <td>lehké znečištění</td> <td colspan="3">0,1-0,2</td> </tr> <tr> <td>silné znečištění</td> <td colspan="3">0,3-0,5</td> </tr> </table>			jednotka:	1	ručně	strojem	lehké znečištění	0,1-0,2			silné znečištění	0,3-0,5		
jednotka:	1	ručně	strojem											
lehké znečištění	0,1-0,2													
silné znečištění	0,3-0,5													
		balení: kanystr 10l 												

wetrok®	Brilant	prostředek pro čištění interiérů a skla						
<p>Bez námahy odstraňuje mastné nečistoty, prach a vodou rozpustné nečistoty ze všech omyvatelných povrchů. S přísadou antistatika snižuje ulpívání prachu např. na obrazovkách apod.</p> <p>použití: Nastříkat na utěrku bez vláken a povrch otřít. Schne beze zbytku a nezanechává šmouhy. Před použitím vyzkoušejte na nenápadném místě snášenlivost ošetřované plochy.</p>								
<p>dávkování na 10 litrů vody:</p> <table border="1"> <tr> <td>jednotka:</td> <td>1</td> <td>ručně</td> </tr> <tr> <td></td> <td colspan="2">neředěný</td> </tr> </table>			jednotka:	1	ručně		neředěný	
jednotka:	1	ručně						
	neředěný							
		balení: kanystr 10l 						

wetrok		Reodor	univerzální prostředek s vůní pro průběžné čištění
<p>K rychlému a důkladnému čištění všech omyvatelných povrchů, zařízení z nerezové oceli, umělé hmoty, porcelánu, keramiky, skla atd. Pěnící a silně parfémovaný.</p> <p>použití: ručně nebo mopem smýt čišťenou plochu (možno použít neředěný na houbu nebo utěrku). Čistí bez šmouh a zanechává dlouho trvající vůni. Nedráždí kůži a není korozivní.</p>			
dávkování na 10 litrů vody:			balení: kanystr 10l 
jednotka: 1	ručně		
lehké znečištění	0,05-0,1		
silné znečištění	0,1-0,2		

wetrok		Reodor citro	univerzální prostředek s citronovou vůní pro průb. čiř.
<p>K rychlému a důkladnému čištění všech omyvatelných povrchů, zařízení z nerezové oceli, umělé hmoty, porcelánu, keramiky, skla atd. Pěnící a silně parfémovaný.</p> <p>použití: ručně nebo mopem smýt čišťenou plochu (možno použít neředěný na houbu nebo utěrku). Čistí bez šmouh a zanechává dlouho trvající vůni. Nedráždí kůži a není korozivní.</p>			
dávkování na 10 litrů vody:			balení: kanystr 10l 
jednotka: 1	ručně		
lehké znečištění	0,05-0,1		
silné znečištění	0,1-0,2		



wetrok		Polyspray	sprejová emulze pro průběžné čištění
<p>Slabě pěnicí. Bez rozpouštědla, pH-neutralní. Lehce parfémovaný.</p> <p>použití: k čištění a ošetř. omyvatelných podlahových krytin (PVC, cihla, asfalt, linoleum, pryž , atd.) spejovou metodou.</p>			
dávkování na 10 litrů vody:			balení: kanystr 10l 
jednotka: 1	strojem		
neředěný			

wetrok		Waxspray	sprejová emulze pro průb. čiř. dřevěných podlah
<p>Na voskové bázi. Obsahuje rozpouštědlo. Lehce parfémovaný.</p> <p>použití: k čištění a ošetř. dřevěných a dřevu se podobajících podlahových krytin spejovou metodou.</p>			
dávkování na 10 litrů vody:			balení: kanystr 10l 
jednotka: 1	strojem		
neředěný			

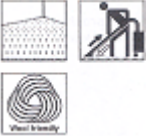

Wetrok - čištění sanitárních zařízení (prémiová řada)

wetrok	Calexan forte	koncentrovaný sanitární čistič												
<p>Odstraňuje vápenaté usazeniny z kyselinovzdorných keram. obkladaček, sanitárního porcelánu, armatur, přístrojů v plovárnách, krytých lázních, sprchách, koupelnách, toaletách apod. Má dezodorační účinek.</p> <p>použití: Roztok nechat krátce působit, pak dobře opláchnout. Při dávkování přes 2l neutralizovat čistou vodou. Materiál který není kyselinovzdorný (spáry obkladaček) navlhčit před použitím vodou. Není vhodný na obklady obsahující vápno a na email.</p>														
<p>dávkování na 10 litrů vody:</p> <table style="width: 100%; border-collapse: collapse;"> <tr> <td style="width: 20%;">jednotka: 1</td> <td style="width: 20%; border-left: 1px solid black;">ručně</td> <td style="width: 60%;"></td> </tr> <tr> <td>lehké znečištění</td> <td style="border-left: 1px solid black;">0,1-0,5</td> <td></td> </tr> <tr> <td>silné znečištění</td> <td style="border-left: 1px solid black;">0,5-2</td> <td></td> </tr> <tr> <td>základní čištění</td> <td style="border-left: 1px solid black;">2-4</td> <td></td> </tr> </table>			jednotka: 1	ručně		lehké znečištění	0,1-0,5		silné znečištění	0,5-2		základní čištění	2-4	
jednotka: 1	ručně													
lehké znečištění	0,1-0,5													
silné znečištění	0,5-2													
základní čištění	2-4													
		balení: kanystr 10l 												

wetrok	Biosan	sanitární čistič									
<p>použití:</p>											
<p>dávkování na 10 litrů vody:</p> <table style="width: 100%; border-collapse: collapse;"> <tr> <td style="width: 20%;">jednotka: 1</td> <td style="width: 20%; border-left: 1px solid black;">ručně</td> <td style="width: 60%;"></td> </tr> <tr> <td>lehké znečištění</td> <td style="border-left: 1px solid black;">0,08-0,15</td> <td></td> </tr> <tr> <td>silné znečištění</td> <td style="border-left: 1px solid black;">0,15-0,4</td> <td></td> </tr> </table>			jednotka: 1	ručně		lehké znečištění	0,08-0,15		silné znečištění	0,15-0,4	
jednotka: 1	ručně										
lehké znečištění	0,08-0,15										
silné znečištění	0,15-0,4										
		balení: 10x1l láhev 									

wetrok	Caletin	WC čistič						
<p>Kyselý čistící prostředek intenzivní čištění WC. Odstraňuje vápenaté usazeniny, tuky a organická znečištění.</p> <p>použití: Čistícím roztokem, při silném znečištění, nebo odstraňování vápenatých usazenin neředěný.</p>								
<p>dávkování na 10 litrů vody:</p> <table style="width: 100%; border-collapse: collapse;"> <tr> <td style="width: 20%;">jednotka: 1</td> <td style="width: 20%; border-left: 1px solid black;">ručně</td> <td style="width: 60%;"></td> </tr> <tr> <td colspan="2" style="border-left: 1px solid black; text-align: center;">neředěný</td> <td></td> </tr> </table>			jednotka: 1	ručně		neředěný		
jednotka: 1	ručně							
neředěný								
		balení: kanystr 10l 						

Wetrok - čištění kobereců (prémiová řada)



wetrok® Retex		čistič kobereců rozstřík. extrakcí a odstraňovač skvrn		
Nepěňivý, vhodný pro všechny druhy kobereců a vláken.				
použití: Rozstříkovací tryskou koberec postříkat čistícím roztokem, nechat 10 min. působit a potom propláchnout čistou vodou nebo čistícím roztokem a odsát. Koberce nikdy nepromočít. Spotřeba: 1L roztoku na 30-50m ²				
dávkování na 10 litrů vody:			balení: kanystr 10l 	
jednotka: 1	ručně			strojem
postřík/extrakce	0,1-0,3			
extrakce	0,3 – 1			
silné znečištění	neředěný			

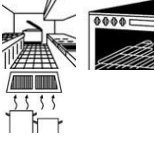

wetrok® Shampoo		suchý šampon pro čištění kobereců		
Koncentrovaný suchý šampon, vhodný pro všechny druhy kobereců a tkanin. Po zaschnutí vytváří práškové vrstvy, které lze snadno odsát. Neobsahuje rozpouštědla a optická zjasňovačla.				
použití: Roztokem ze zásobníku čisté vody koberec pravidelně smočít a jednodotoučovým strojem nebo kartáčovacím strojem se šamponovacím kartáčem vyčistit. Po zaschnutí suché zbytky vysát.				
dávkování na 10 litrů vody:			balení: kanystr 10l 	
jednotka: 1	ručně			strojem
lehké znečištění	0,8			
střední znečišt.	1			
silné znečištění	1,2			

Wetrok – pro gastro (prémiová řada)



wetrok® Gastrogrill		pro čištění grilovacích roštů, pečících trub apod.		
Vysoce účinný, silně alkalický, bez námahy odstraňuje škráloupy, nečistoty a zbytky všeho druhu. Profesionální průmyslový výrobek jen pro odborníky!				
použití: Nanést na čištěnou plochu, nechat 20min. působit a kartáčem nebo ručním PADem umýt. Následně povrch dobře opláchnout vodou. Při silném znečištění gril nebo troubu před čištěním ohřát na 50°C a pak vypnout.				
dávkování na 10 litrů vody:			balení: kanystr 10l 	
jednotka: 1	ručně			
neředěný				


wetrok		Gastronet		Čistící prostředek na nádobí a povrchy		
<p>Snášelnivý s pokožkou a materiály. Propůjčuje nádobí pěkný lesk. Silně pěnicí. Hodí se také k čištění omyvatelných povrchů v gastro provozech. pH-neutralní. Lehce parfémovaný.</p> <p>použití: K manuálním čištěním nádobí a kuchyň. spotřebičů. Nevhodné pro strojové mytí nádobí (tvoří pěnu). Vhodný pro podniky zpracovávající potraviny (kuchyně, restaurace, průmyslové a výrobní podniky).</p>						
dávkování na 10 litrů vody:				balení: kanystr 10l		
jednotka:	1			ručně		
nádobí	0,01-0,02					
plochy	0,1-0,2					

wetrok		Gastrosal				
<p>použití:</p>						
dávkování na 10 litrů vody:				balení: kanystr 10l		
jednotka:	1			ručně		
střední znečišt.	0,05-0,1					
silné znečištění	0,1-0,5					



wetrok		Resinox		čistící pasta		
<p>K odstranění „zašlé špíny“ a zaschlých zbytků po vaření. Nepoškrábe čištěný povrch a nepodléhá korozi. Nepěnicí. Lehce alkalický, parfémovaný.</p> <p>použití: K čištění omyvatelné povrchy (chromová ocel, keramické tašky, smalt, atd.).</p>						
dávkování na 10 litrů vody:				balení: kanystr 5l		
jednotka:	1			ručně		
neředěný						

Wetrok – speciální produkty (prémiová řada)


wetrok	Vitronet	profesionální čistič na okna
<p>Může být použit i na ostatní ruční čisticí práce. Při rozmývání napění a dobře drží na omývaném podkladu. Po setření nezanechává šmouhy.</p> <p>použití: Rozmýt náradím na mytí skel, popřípadě nechat krátce působit a setřít gumovou stěrkou. Není třeba leštit. Při extrémním znečištění nanést několik kapek neředěného prostředku na „rozmýváč“ a použít.</p>		
<p>dávkování na 10 litrů vody:</p> <p>jednotka: 1 ručně </p>		<p>balení: kanystr 10l</p> 
lehké znečištění	0,01-0,05	
silné znečištění	0,05-0,1	



wetrok	Fit	pro ruční stírání za vlhka
<p>K impregnaci textilií na stírání za vlhka, která zvyšuje jejich schopnost jímat prach.</p> <p>použití: Nejméně 30 minut před použitím postříkat mop nebo utěrku pro stírání za vlhka neředěným prostředkem. Textilii složit a svinutou uložit až do započetí práce. Na ošetřených krytinách odstraňuje stopy způsobené gumovými podrážkami.</p>		
<p>dávkování na 10 litrů vody:</p> <p>jednotka: 1 ručně </p> <p style="text-align: center;">neředěný</p>		<p>balení: kanystr 10l</p> 
		



wetrok	Fomstop	odpěňovací koncentrát
<p>Pro snížení pěnovosti čisticího roztoku při extrakčním čištění koberců a v kartáčovacích mycích automatech s odsáváním.</p> <p>použití: Dle dávkování přidat do čisticího roztoku</p>		
<p>dávkování na 10 litrů vody:</p> <p>jednotka: 1 ručně </p>		<p>balení: kanystr 10l</p> 
lehce pěnivý	1	
silně pěnivý	2	

wetrok SintoGard		
použití:		
dávkování na 10 litrů vody: jednotka: 1 ručně		
	balení: kanystr 10l 	

wetrok Ecovital prostředek pro čištění interiérů a skla		
použití:		
dávkování na 10 litrů vody: jednotka: 1 ručně neředěný		
	balení: kanystr 10l 	

wetrok Ecosal		
použití:		
dávkování na 10 litrů vody: jednotka: 1 ručně		
	balení: kanystr 10l 	

wetrok[®] Ecosan		
použití:		
dávkování na 10 litrů vody: jednotka: 1 ručně		
	balení: kanystr 10l 	

wetrok[®] EcoCalixin		
použití:		
dávkování na 10 litrů vody: jednotka: 1 ručně		
	balení: kanystr 10l 	

wetrok[®] EcoCalcitin		
použití:		
dávkování na 10 litrů vody: jednotka: 1 ručně		
	balení: kanystr 10l 	

wetrok[®] Ecofloor		
použití:		
dávkování na 10 litrů vody: jednotka: 1 ručně		
	balení: kanystr 10l 	

Ochrana podlah polymerovou disperzí

1. úvod

Důvody k ochraně podlahy polymerovou disperzí jsou tyto:

- a) ochrana podlahy - disperze uzavírá póry, vytváří na povrchu nepropustný film a zabraňuje případnému nevratnému poškození podlahy.
- b) usnadnění údržby- uzavření pórů zabraňuje usazování nečistot v nich a tím průběžná údržba probíhá stíráním nečistot z povrchu podlahy bez nutnosti „hloubkového“ čištění.
- c) estetické důvody- ošetřený povrch je perfektní na pohled, do určité míry je polymerová disperze schopná korigovat případné estetické defekty podlahy způsobené buď opotřebením, nebo vadou materiálu.

2. základní čištění – příprava povrchu

- Podlahu důkladně vydrhneme jednokotoučovým čistícím strojem s černým kotoučem PAD roztokem s prostředkem na základní čištění.
- Špinavou vodu odsajeme vysavačem na vodu.
- Odstraníme zbytky čistícího roztoku (neutralizace povrchu) vytřením podlahy čistou vlažnou vodou.
- Podlahu necháme **důkladně** oschnout!!!

strojní vybavení pro základní čištění:

- jednokotoučový drhnoucí stroj
- černý kotouč PAD
- vysavač na vodu
- úklidový vozík s lisem mopu
- plochý mop

3. ošetření podlahy polymerovou disperzí

V případě, že požadujeme od ošetření podlahy pouze její ochranu před poškozením, usnadnění její průběžné údržby a rezignujeme na estetické důvody ošetření podlahy (viz. bod č.1), provedeme impregnaci podlahy **wetrok Porosolem**, nebo **wetrok Imprasolem** (vhodné zejména pro podlahy z přírodního a umělého kamene a neglazované dlaždice). Následný návod na aplikaci polymerové disperze lze použít i pro práci s „plniči“ pórů.

- Na perfektně suchou podlahu nanášíme ručním nářadím Florfix (alternativou pro zkušené pracovníky je plochý mop) v **tenké vrstvě** polymerovou disperzi.
- Po zaschnutí (30 – 60min za dobrého větrání) první vrstvy nanese druhou, v případě potřeby po dalším zaschnutí třetí vrstvu.

- Po 5 až 10h schnutí disperze (dle teploty, odvětrání prostoru atd. počtu vrstev disperze) je podlaha připravená k zátěži

náradí k pokládání polymerové disperze:

- držák mopu s násadou a Florfix mop
- kbelík hranatý pro Florfix

4. průběžné čištění podlah ošetřených polymerovou disperzí

- Ručně podlahu vytíráme mopem, v případě strojního čištění podlahovým mycím automatem používáme jemný kotouč PAD (žlutá nebo červená barva) a v případě možnosti snížíme na stroji nastavení přítlaku kartáčů.
- Při obou metodách **používáme zásadně čistící chemii k tomu určenou** (pro průběžné čištění podlah ošetřených polymerovou disperzí), tak aby nedocházelo k odmyvání disperze. V žádném případě prostředky na základní čištění!!!

5. opravy polymerové disperze (restaurování poškozených částí)

V případě, že nechceme ať už z provozních nebo ekonomických důvodů odmyt a nanést vrstvu novou (viz. body 1 až 3), lze poškozené části do určité míry opravit (vychozené cesty apod.) sprejovou metodou leštícím strojem (min.400 ot/min) s prostředkem **wetrok US Restorer**. Pokud chceme zvýšit lesk již tak lesklého povrchu ošetřeného polymerovou disperzí, nebo jej po dobu životnosti průběžně oživit, můžeme povrch po zaschnutí přešetřit (bez US Restoreru na sucho). Suché přešetření leštícím strojem taktéž částečně zvyšuje životnost polymerové disperze.

- Na čistou podlahu (vytřená podlaha roztokem s prostředkem na průběžné čištění) vstříkujeme sprejovačem pod leštící stroj se žlutým HS padem prostředek US Restorer.
- Při leštění se původní disperze spojuje s prostředkem US Restorer, vytváří jednodílnou vrstvu a sceluje tak poškozené plochy.

strojní vybavení pro leštění a opravy povrchů ošetřených polymerovou disperzí:

- jednokotoučový leštící stroj (min 400 ot/min)
- sprejovací zařízení jednokotoučového stroje
- žlutý leštící kotouč PAD

6. závěr

Pro dokonalé přilnutí polymerové disperze a její co nejdélejší životnost je při aplikaci nutné se držet výše popsanych zásad. Častou chybou je netrpělivost při pokládce a nanášení buď na nedostatečně suchý povrch, nebo nanášení druhé (případně třetí) vrstvy na předchozí dosud nezaschlou vrstvu.

Životnost polymerové disperze je individuální (výrobce uvádí cca 1rok) a je závislá především od intenzity zatížení, její údržby a také od Vašich představ na estetickou funkci polymerové disperze. **I při obroušení povrchové vrstvy totiž zůstává polymerová disperze stále v pórech, chrání podlahu a usnadňuje její průběžné čištění.** Částečné obroušení disperze na exponovaných místech lze opakovaně nahradit wetrok US Restorerem (viz.bod 5) a tím celkovou životnost prodloužit. V zásadě se dá říct, že nejvíce škodí povrchu podlahy ošetřené polymerovou disperzí mechanické obroušování ostrými předměty (zavlečený písek a drobné kamínky) a proto je vhodné takto ošetřené prostory zabezpečit vstupní zónou – např: čistící zátěžový koberec **Gardamat** na jemné nečistoty se zvýšenou schopností jímat vlhkost.